

## Важливі застереження з безпеки

1. Не розбирайте обладнання та не проводьте жодних операцій, які не вказані в цій інструкції. Всі ремонтні роботи повинні виконуватися лише кваліфікованим персоналом, який має відповідний дозвіл.
2. Не використовуйте та не збирайте обладнання поблизу води або з мокрими руками. Уникайте потрапляння рідини на обладнання.
3. Вимикайте обладнання з розетки та звертайтеся до сервісного центру у випадках:
  - Обладнання контактувало з рідиною.
  - З обладнання виходить неприємний запах, дим або чути сильний шум.
  - Кабель пошкоджений.
  - Обладнання впало та було пошкоджено.
4. Не кладіть нічого на кабелі та не розміщуйте обладнання у місцях, де на кабелі можна наступити.
5. Вимикайте кабель живлення після використання для забезпечення вашої безпеки.
6. Не вставляйте сторонні предмети в роз'єми обладнання, це може спричинити пожежу або ураження електричним струмом. Якщо в обладнання потрапив сторонній предмет, не намагайтеся витягнути його самостійно — зверніться до постачальника або до нашої компанії.
7. Не встановлюйте обладнання на нестійкі поверхні, щоб уникнути його падіння та пошкодження.
8. Якщо шнур живлення пошкоджений, він повинен бути замінений виробником, сервісним агентом або іншими кваліфікованими особами, щоб уникнути небезпеки.
9. Це обладнання не призначене для використання дітьми або особами з обмеженими фізичними, сенсорними чи розумовими здібностями або без належного досвіду, якщо їх безпеку не забезпечує відповідальна особа.
10. Діти повинні бути під наглядом, щоб запобігти іграм з обладнанням.

Наша компанія залишає за собою право змінювати інформацію в цій інструкції без попередження та зберігає всі права на роз'яснення вищенаведеного

# DIY-109

## Апарат для міостимуляції

### ІНСТРУКЦІЯ



Шановний клієнте,  
Дякуємо, що обрали нашу продукцію.  
Для забезпечення найкращої роботи та безпеки, будь ласка, уважно ознайомтеся з інструкцією перед використанням.  
Збережіть інструкцію для подальшого користування

## Технічні характеристики:

Джерело живлення: 220V

Частота: 50Hz

Вага: 4.6 lbs (брутто)

Споживана потужність: 10W

Розмір упаковки: 31 x 21.5 x 16.5 дюймів

## Застереження при використанні

1. Переконайтеся, що інструмент функціонує належним чином перед використанням.
2. Переконайтеся, що з'єднання правильне.
3. Переконайтеся, що всі дроти правильно підключені і в безпечному стані.
4. Коли інструменти використовуються разом, їх слід використовувати правильно. Інакше можуть виникнути небезпеки, тому необхідно приділяти цьому велику увагу, і також потребуємо вашої повної співпраці.

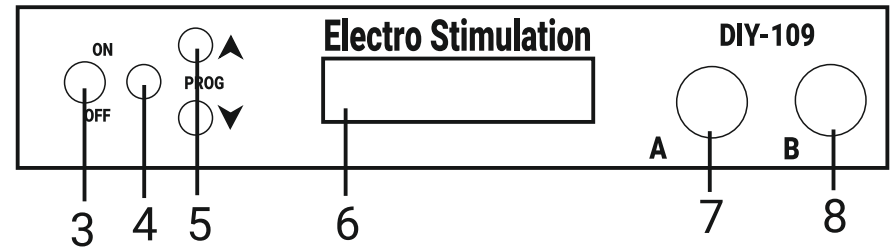
Гарантійний талон	
Модель	Назва
Адреса	Дата продажу
Телефон користувача	
Адреса користувача	
Відділ продажу	
Телефон	
Адреса	

## Інструкція з експлуатації:

1. Увімкніть апарат і виберіть відповідну програму.
2. Відрегулюйте час (0-60 хвилин):
  - Зниження ваги: 30-40 хвилин
  - Догляд за грудьми: 20-30 хвилин
3. Відрегулюйте інтенсивність.
4. Під час роботи натискайте кнопки для вибору функції, часу та інтенсивності.
5. Після завершення роботи вимкніть апарат та зніміть електроди.
6. Очистіть електроди та зберігайте їх у чистому місці.

## Протипоказання:

- Людям із захворюваннями крові заборонено використовувати апарат.
- Людям із проблемами шкіри заборонено користуватися апаратом.
- Людям із захворюваннями серця заборонено використовувати апарат.
- Людям, які мають металеві імплантати в тілі.
- Вагітним жінкам не можна використовувати апарат.
- Людям із пухлинами заборонено використовувати апарат.
- Якщо мережевий шнур пошкоджений, його має замінити виробник, сервісний агент або інша кваліфікована особа для уникнення небезпеки.
- Цей апарат не призначений для використання людьми (включно з дітьми) з обмеженими фізичними, сенсорними або розумовими можливостями, або без відповідного досвіду і знань, якщо вони не перебувають під наглядом або не отримали інструкції від відповідальної особи.
- Діти мають перебувати під наглядом, щоб уникнути гри з апаратом.



1. DIY-109 Основний блок
2. Електродний патч
3. Вимк/Увімк
4. Меню вибору:
  - Час роботи: 0-60 хвилин
  - Інтенсивність виходу: 1-9
  - Режим виходу: 1-9
5. Налаштування параметрів
6. Меню дисплея
7. Вихід електродного патча A
8. Вихід електродного патча B

## Функції та лікувальний ефект

### Функції:

- Зниження ваги
- Схуднення тіла
- Масаж

### Інструкція до процедур:

**Програма 1:** Біологічна стимуляція ліполізу низької частоти (поверхневий шар)

Функція: Біологічна стимуляція ліполізу безпосередньо впливає на жирові клітини, підвищуючи їх проникність і сприяючи розщепленню жиру.

Застосування: Застосовується на будь-якій ділянці тіла, особливо при локалізованому ожирінні.

**Програма 2:** Біологічна стимуляція ліполізу активного типу (глибокий рівень)

Функція: Така стимуляція викликає сильне скорочення м'язової тканини, що сприяє виробленню креатину і розщепленню жиру.

Застосування: Застосовується для впливу на глибокі жирові тканини.

**Програма 3:** Біологічна стимуляція глибокого спалювання жиру та зміцнення

Функція: Ця стимуляція має більшу ширину імпульсу та частоту порівняно з попередніми програмами, що посилює стимуляцію м'язових волокон та допомагає ефективніше спалювати глибокий підшкірний жир.

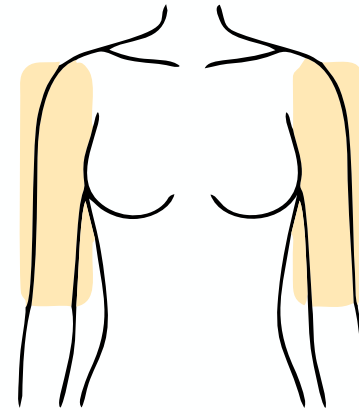
Застосування: Застосовується для целюліту, з помітним ефектом.

**Програма 4:** Біологічна стимуляція активного (зміцнюючого) типу

Функція: Ця стимуляція прискорює внутрішньоклітинний обмін речовин і синтез білків, що покращує активність нервової структури і впливає на відкладення жиру.

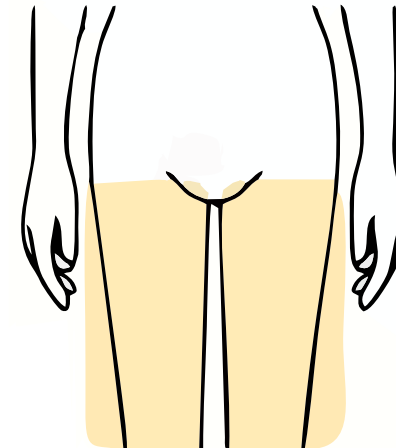
### Зображення 6: Руки

Функція: Стимулює кровообіг у зоні рук, відкриває канали, що сприяє усуненню жирових відкладень та тонізації м'язів.



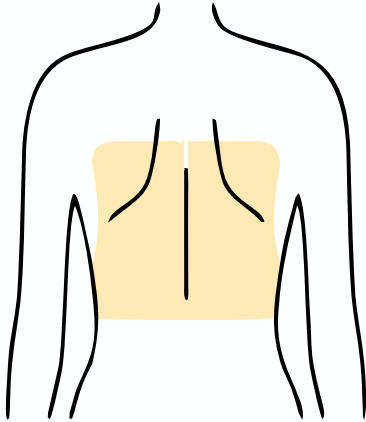
### Зображення 7: Ноги

Функція: Стимулює кровообіг у зоні ніг, відкриває канали, що допомагає усунути жир і тонізувати м'язи ніг.



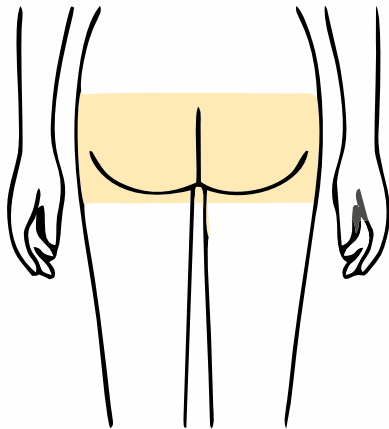
#### **Зображення 4: Спина**

Функція: Стимулює кровообіг у зоні спини, тонізує м'язи спини, сприяє усуненню жиру та знімає втому.



#### **Зображення 5: Сідниці**

Функція: Стимулює кровообіг у зоні сідниць, допомагає спалювати жир і тонізувати м'язи.



Застосування: Застосовується для провислої шкіри.

**Програма 5:** Біологічна стимуляція для зміцнення м'язів (підсилене зміцнення)

Функція: Ширина імпульсу та частота цієї стимуляції перевищують показники програми 3, що дозволяє ефективніше впливати на м'язові волокна та спалювати глибокий підшкірний жир.

Застосування: Застосовується для целюліту, з помітним ефектом.

**Програма 6:** Безперервна глибока біологічна стимуляція для зниження ваги (детокс та спалювання)

Функція: Ця стимуляція середньої частоти, яка здатна безперервно стимулювати м'язи глибокого рівня тисячі разів, що сприяє розширенню лімфатичних судин та покращенню лімфообігу для виведення гідролізованої жирної кислоти та токсинів з організму.

Застосування: Застосовується для порушення лімфообігу та ожиріння через затримку рідини. Ефект детоксикації очевидний.

**Програма 7:** Інтервальна хвиля (для покращення форми грудей і стегон)

Функція: Ця стимуляція схожа на програму 4, але відрізняється тим, що хвиля є інтервальною, що забезпечує відпочинок для м'язів та сприяє накопиченню жиру в певних ділянках.

Застосування: Застосовується для покращення форми тіла, провислої шкіри, плоских або малих грудей.

**Програма 8:** Синусоїдальна модульована хвиля та біологічна стимуляція середньої частоти

Функція: Ця стимуляція підвищує проникність клітин та прискорює внутрішньоклітинний обмін речовин, що розширює лімфатичні судини і посилює лімфообіг для виведення гідролізованих жирних кислот і токсинів, одночасно тонізуючи м'язи.

Застосування: Застосовується для провислої шкіри, грудей та стегон, а також для детоксикації.

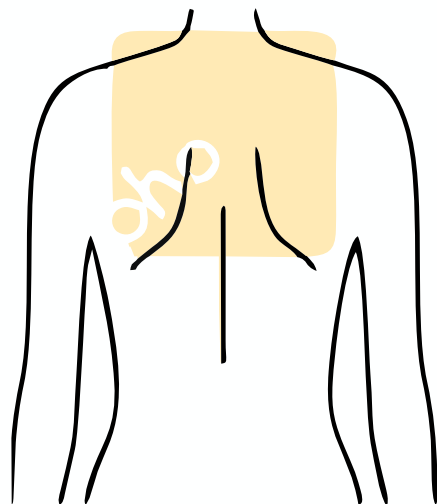
**Програма 9:** Повторне використання програм 1-8.

## Процедура експлуатації:

1. Підключіть кабель живлення.
  2. Увімкніть живлення.
  3. Підключіть електроди до апарату.
- Розмістіть електроди на тілі.

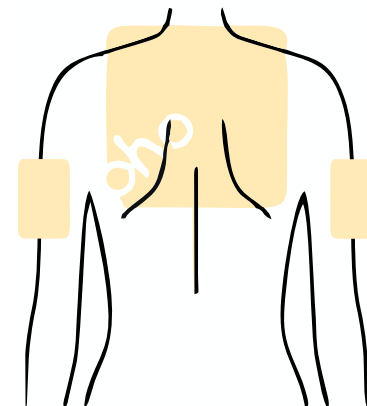
### Зображення 1: Шия і плечі

Функція: Стимулює кровообіг у зоні шиї та плечей, що допомагає зменшити жирові відкладення та усунути втому.



### Зображення 2: Шия, плечі та руки

Функція: Стимулює кровообіг у зоні шиї, плечей і рук, що сприяє усуненню жирових відкладень



### Зображення 3: Живіт

Функція: Стимулює кровообіг у зоні живота, допомагає спалювати жир і тонізувати м'язи грудної клітки.

